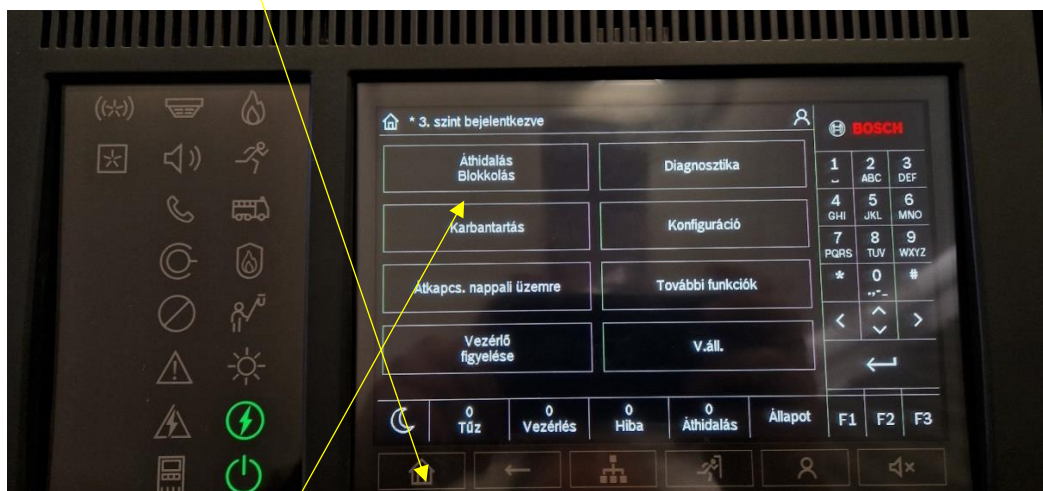




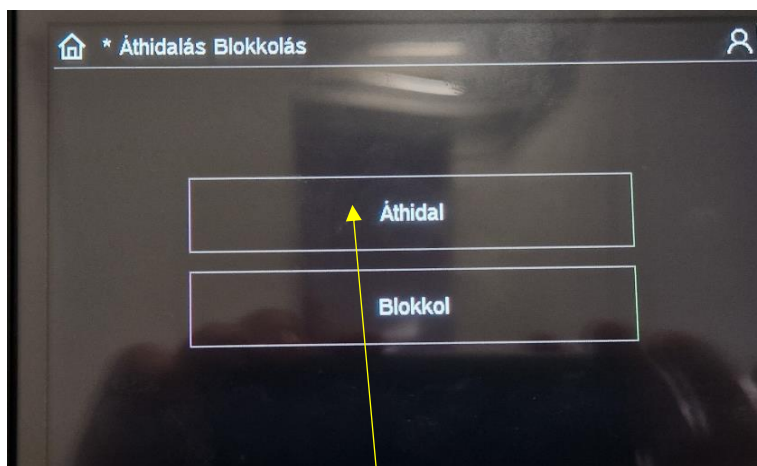
## BOSCH AVENAR

### Érzékelő áthidalása

- Belépés a főmenübe a házikó gomb használatával



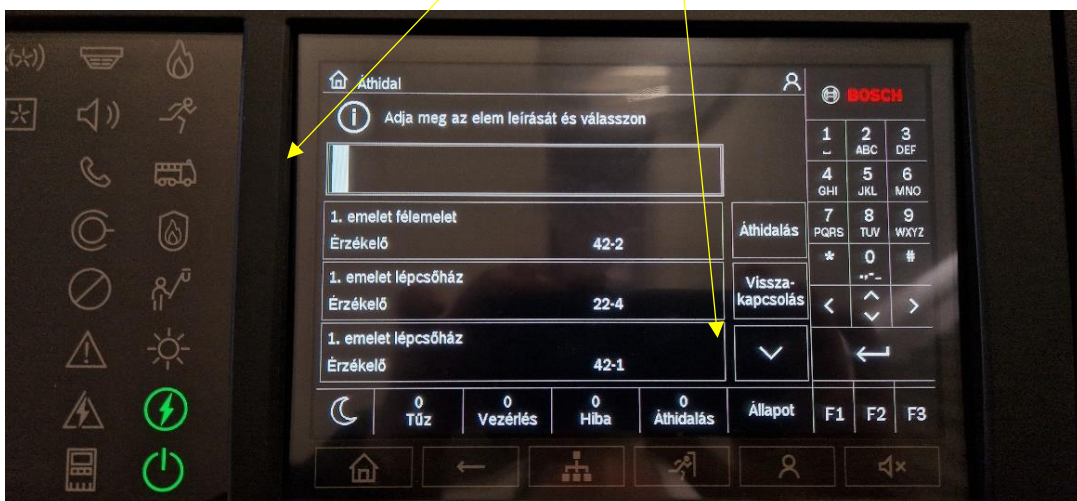
- Áthidalás Blokkolás gombot megnyomjuk,
- itt bejelentkezés szükségessé fog válni. (Azonosító: 2, jelszó 00000, majd Ok gomb)



- Áthidalás gombot megnyomva



- Az érzékelőn található szám alapján keressük meg
- Írjuk be az érzékelő fő számát (jelen esetben a 22), majd Enter



- A fel/le nyilakkal keressük meg az érzékelőt, ami a kijelzőn szürkére vált.
- Áthidalás gomb



Áthidalt eszközök száma megjelenik